

# Rollo

## Rollo unten offen



### Empfehlung

Rollo mit Abdichtung nach unten zum ebenen Boden oder zur Fensterbank

Montagearten siehe Zusatzausstattungen R05

### Variante

**R05/2**

Auf Wunsch Rollo mit Einhandbedienung (Zusatzausstattungen R05) und zusätzlichem Rastpunkt in den seitlichen Führungsschienen (Zusatzausstattungen R05).

### Preisgestaltung

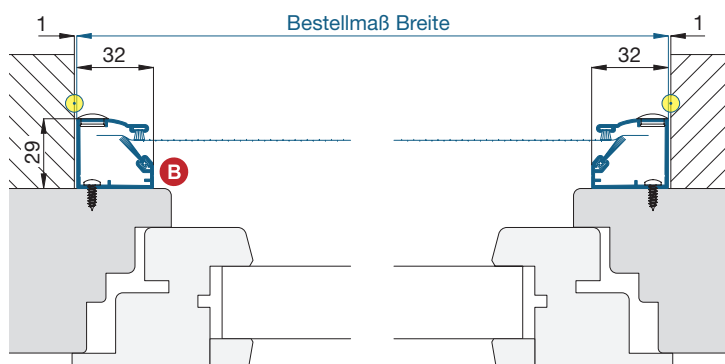
Rollos für Fenster und Türen Preisliste 1

### Bestellmaße

Breite = ● lichte Breite Mauerleibung - 2 mm  
 Höhe = ● Fensterbankauflage bis Lichte Fenstersturz - 2 mm

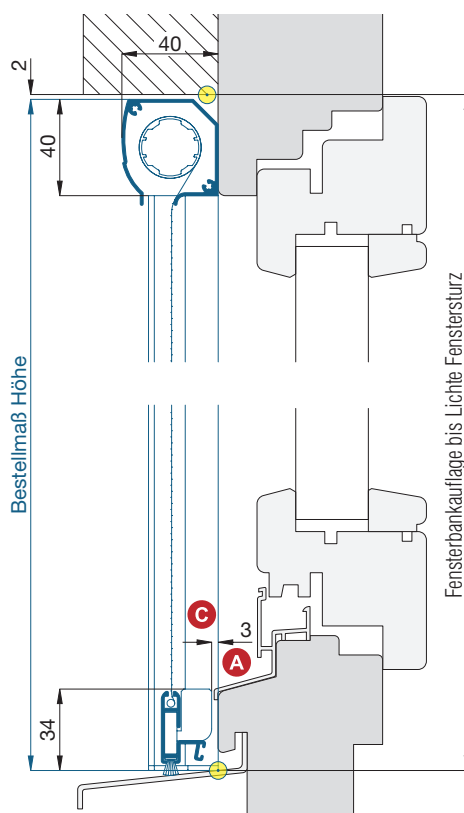
### Horizontalschnitt

M 1:3



### Vertikalschnitt

M 1:3



### Worauf Sie unbedingt achten sollten

- A** bei überstehender Regenschiene auf Abstand zum Griff achten
- B** bei Montage auf Rollladenführungsschiene auf Stopper und Endleiste achten
- C** beengter Platz für Griffbedienung

### alternativ

- Rollo unterlegen (Montagehilfsmittel)
- Rollo unterlegen (Montagehilfsmittel)
- R05/9 oder R05/1

bei 2-flügeligem Fenster (Tür) Rollo-Einhandbedienung verwenden (Zusatzausstattungen R05)

bei Fenstern, die von außen geputzt werden und bei Türen Außenbedienung hinzufügen (Zusatzausstattungen R05)

Platzbedarf (durch Einbautiefe) mind. 40 mm

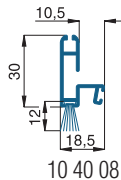
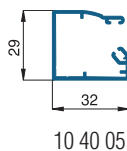
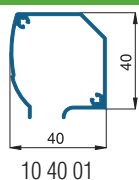
max. Breite 1600 mm

nachfragen

R04/2

### verwendete Profile

mit Bürstendichtung 4,8 x 12 mm, M 1:3



### 3-D Ansicht von außen

