

Rollo

Rollo unten offen



Empfehlung

Rollo mit Abdichtung nach hinten zum Blendrahmen

Montagearten siehe Zusatzausstattungen R05

Variante

R05/9

Auf Wunsch Rollo mit Einhandbedienung (Zusatzausstattungen R05) und zusätzlichem Rastpunkt in den seitlichen Führungsschienen (Zusatzausstattungen R05).

Preisgestaltung

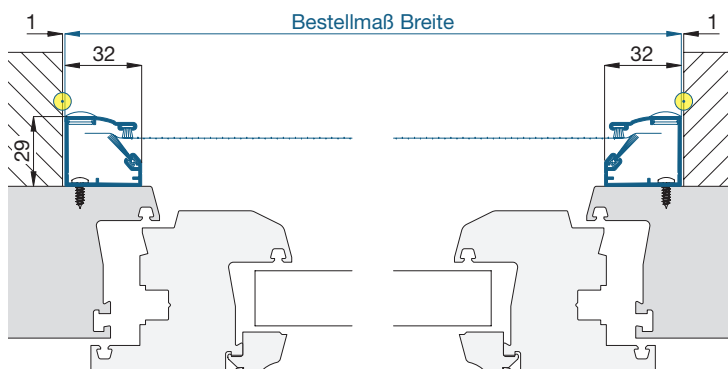
Rollos für Fenster und Türen Preisliste 1

Bestellmaße

- Breite = lichte Breite Mauerleibung - 2 mm
- Höhe = Fensterbankauflage bis Lichte Fenstersturz - 2 mm
- Maß Z = Fensterbankauflage bis Lichte Fensterblendrahmen unten

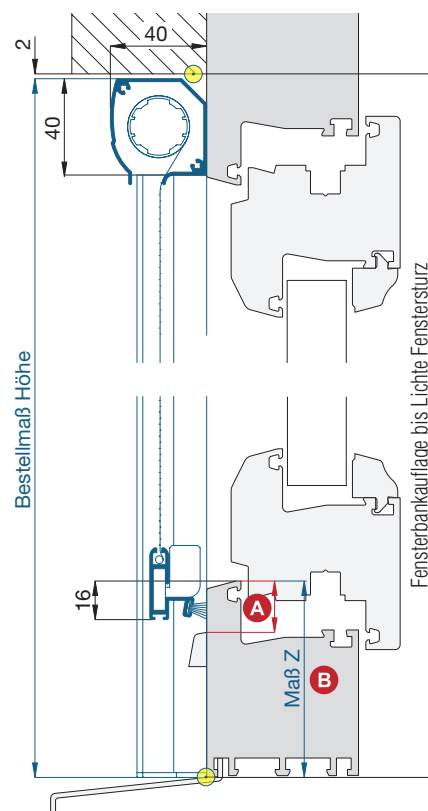
Horizontalschnitt

M 1:3



Vertikalschnitt

M 1:3



Worauf Sie unbedingt achten sollten

A Abstand der Wasserschlitzkappe vom Rand des Blendrahmens mind. 16 mm

B „Maß Z“ mind. 19 mm

bei 2-flügeligem Fenster (Tür) Rollo-Einhandbedienung verwenden (Zusatzausstattungen R05)

bei Fenstern, die von außen geputzt werden und bei Türen Außenbedienung hinzufügen (Zusatzausstattungen R05)

Platzbedarf (durch Einbautiefe) mind. 40 mm

max. Breite 1600 mm

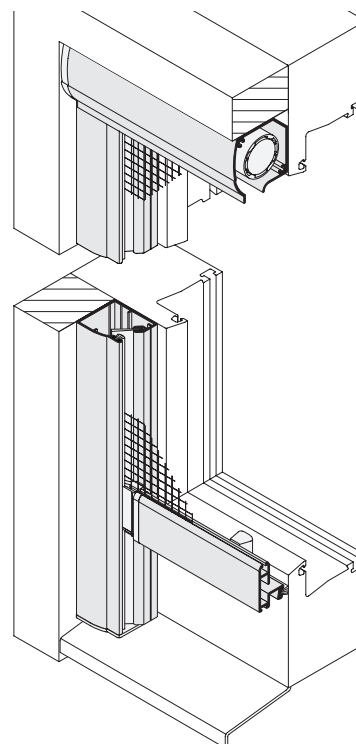
alternativ

„Maß Z“ vergrößern

nachfragen

R04/9

3-D Ansicht von außen



verwendete Profile

mit Bürstendichtung 4,8 x 9 mm, M 1:3

