

Spannrahmen

gefederte Winkellaschen (gesteckt) 16 mm Einbautiefe



Empfehlung

flächenversetzte und flächenbündige Fenster

Variante

SP6/51

Für sprossenfreie Elemente Variante SP7/51. A14 wählen (Sprossengrenzen siehe Allgemeine Produktbeschreibung).

Preisgestaltung

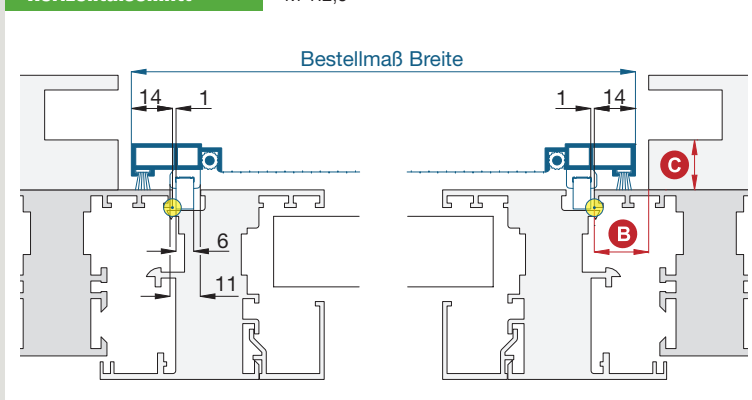
Spannrahmen Preisliste 3

Bestellmaße

Breite = lichte Breite Fensterblendrahmen + 28 mm
 Höhe = lichte Höhe Fensterblendrahmen + 28 mm
 Maß X = Blendrahmenüberschlagsbreite

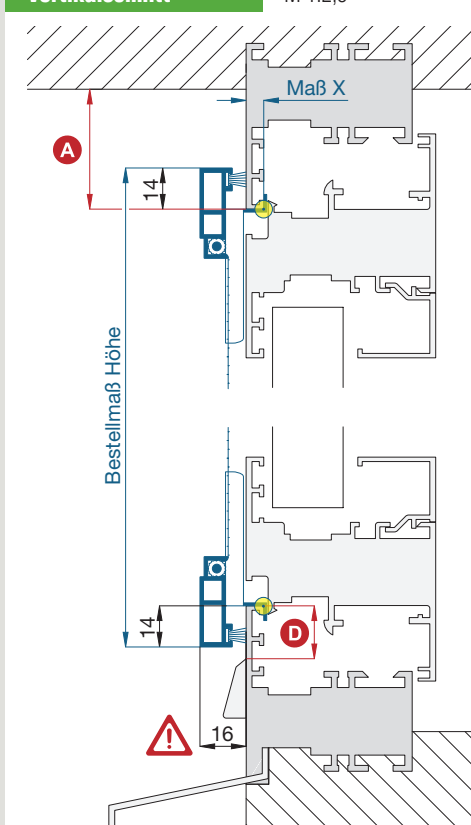
Horizontalschnitt

M 1:2,5



Vertikalschnitt

M 1:2,5



Worauf Sie unbedingt achten sollten

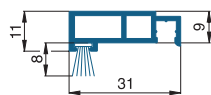
- A** obere Blendrahmenüberstandsfläche mind. 15 mm (inkl. Verschiebespiel mind. 20 mm)
- B** Spannrahmenauflagefläche am seitlichen Blendrahmen mind. 15 mm
- C** Abstand der Rollladenführung zum Blendrahmen mind. 17 mm
- D** bei nach innen gebogenem Rollladenpanzer Abstand entsprechend vergrößern
- D** Abstand der Wasserschlitzkappe vom Rand des Blendrahmens mind. 14 mm

alternativ

- Bestellmaß Höhe verringern (Mindestüberstandsfläche 8 mm) SP2/17
- SP6/10 mit 8 mm Bürstendichtung
- SP2/1
- Rollladenabstandhalter verwenden (Montagehilfsmittel)
- nachfragen

verwendete Profile

mit Bürstendichtung 4,8 x 8 mm, M 1:2



10 24 02

3-D Ansicht von innen

