

Spannrahmen

gefederte Winkellaschen (gesteckt) 16 mm Einbautiefe



Empfehlung

Holzfenster mit Regenschiene

Variante

SP6/55

Für sprossenfreie Elemente Variante SP7/55.A14 wählen (Sprossengrenzen siehe Allgemeine Produktbeschreibung).

Preisgestaltung

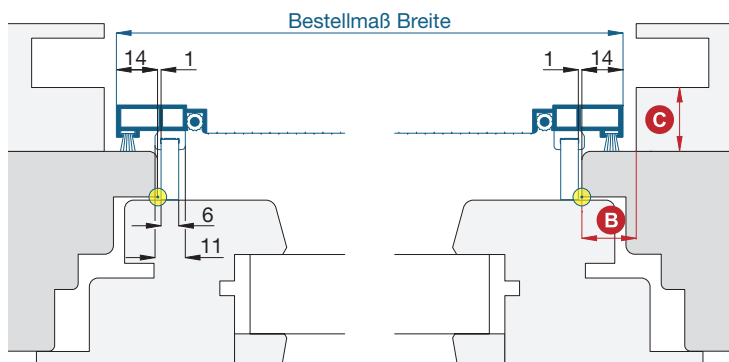
Spannrahmen Preisliste 3

Bestellmaße

Breite = ☉ lichte Breite Fensterblendrahmen + 28 mm
 Höhe = ☉ Regenschieneauflage bis Lichte Fensterblendrahmen oben + 12 mm
 Maß X oben ▪ Maß X unten ▪ Maß Z siehe Vertikalschnitt

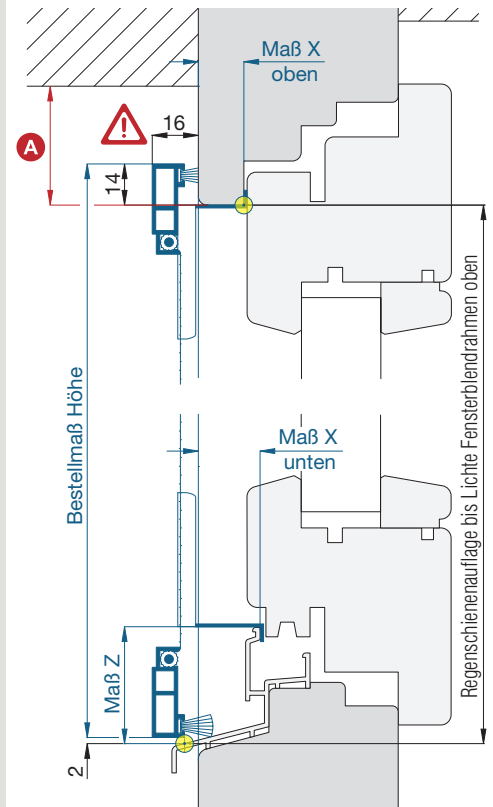
Horizontalschnitt

M 1:2,5



Vertikalschnitt

M 1:2,5



Worauf Sie unbedingt achten sollten

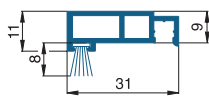
- A** obere Blendrahmenüberstandsfläche mind. 15 mm (inkl. Verschiebespiel mind. 20 mm)
 - B** Spannrahmenauflagefläche am seitlichen Blendrahmen mind. 15 mm
 - C** Abstand der Rollladenführung zum Blendrahmen mind. 17 mm
bei nach innen gebogenem Rollladenpanzer Abstand entsprechend vergrößern
- Auflagefläche von 14 mm bei stark gesotetem Blendrahmenprofil reicht nicht aus

alternativ

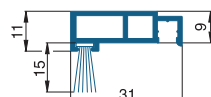
- Bestellmaß Höhe verringern (Mindestüberstandsfläche 8 mm) SP6/17
- SP6/55.A08
- SP6/5
SP7/5.A14
- Rollladenabstandhalter verwenden (Montagehilfsmittel)
- SP7/55

verwendete Profile

mit Bürstendichtung 4,8 x 8 mm und 4,8 x 15 mm, M 1:2



10 24 02 seitlich/oben



10 24 02 unten

3-D Ansicht von innen

