

Spannrahmen

gefederte Winkellaschen (gesteckt) 16 mm Einbautiefe



Empfehlung

flächenversetzte und flächenbündige Fenster mit sehr schrägem oder stark abgerundetem Blendrahmenüberschlag

Variante

SP7/51

Preisgestaltung

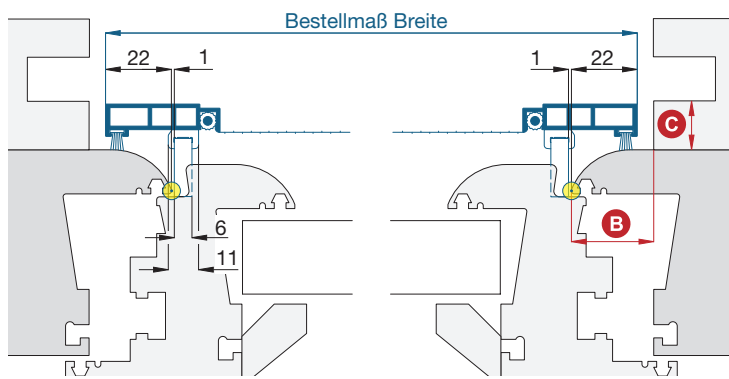
Spannrahmen Preisliste 4

Bestellmaße

Breite = ☉ lichte Breite Fensterblendrahmen + 44 mm
 Höhe = ☉ lichte Höhe Fensterblendrahmen + 44 mm
 Maß X = Blendrahmenüberschlagsbreite

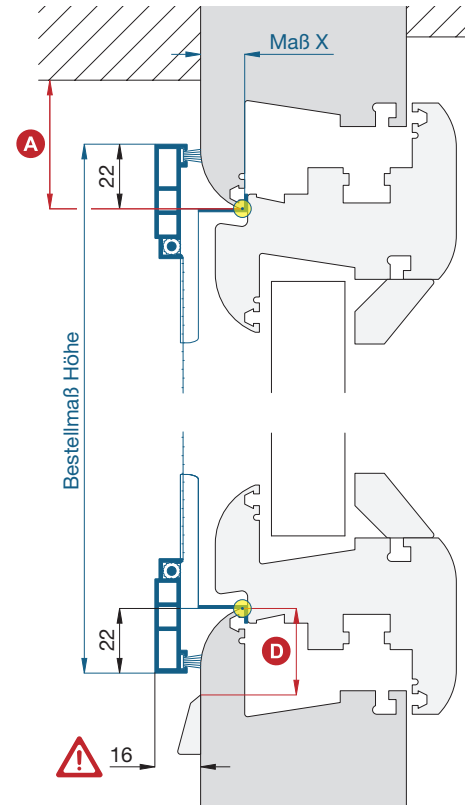
Horizontalschnitt

M 1:2,5



Vertikalschnitt

M 1:2,5



Worauf Sie unbedingt achten sollten

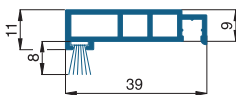
- A** obere Blendrahmenüberstandsfläche mind. 23 mm (inkl. Verschiebespiel mind. 28 mm)
- B** Spannrahmenauflagefläche am seitlichen Blendrahmen mind. 23 mm
- C** Abstand der Rollladenführung zum Blendrahmen mind. 17 mm bei nach innen gebogenem Rollladenpanzer Abstand entsprechend vergrößern
- D** Abstand der Wasserschlitzkappe vom Rand des Blendrahmens mind. 22 mm

alternativ

- nachfragen
- SP6/51
- SP7/1, SP5/10, SP5/30
- Rollladenabstandhalter verwenden (Montagehilfsmittel)
- nachfragen

verwendete Profile

mit Bürstendichtung 4,8 x 8 mm, M 1:2



10 24 52

3-D Ansicht von innen

