

Spannrahmen

gefederte Winkelschen (gesteckt) 16 mm Einbautiefe



Empfehlung

flächenversetzte und flächenbündige Fenster

Darstellung

seitliche Auflage 14 mm (A14)

Variante

SP7/51.A14

Preisgestaltung

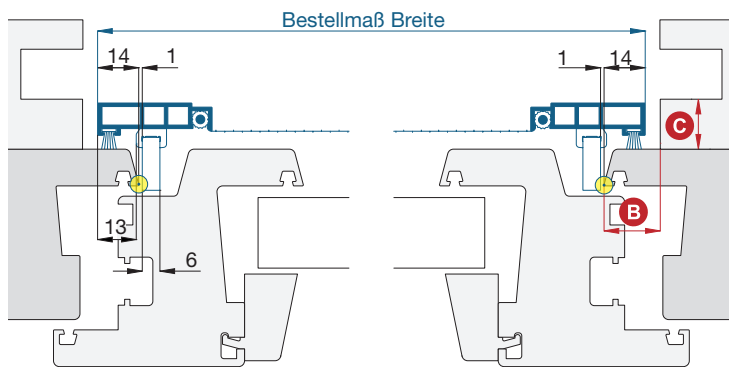
Spannrahmen Preisliste 4

Bestellmaße

Breite = lichte Breite Fensterblendrahmen + 28 mm
 Höhe = lichte Höhe Fensterblendrahmen + 28 mm
 Maß X = Blendrahmenüberschlagsbreite

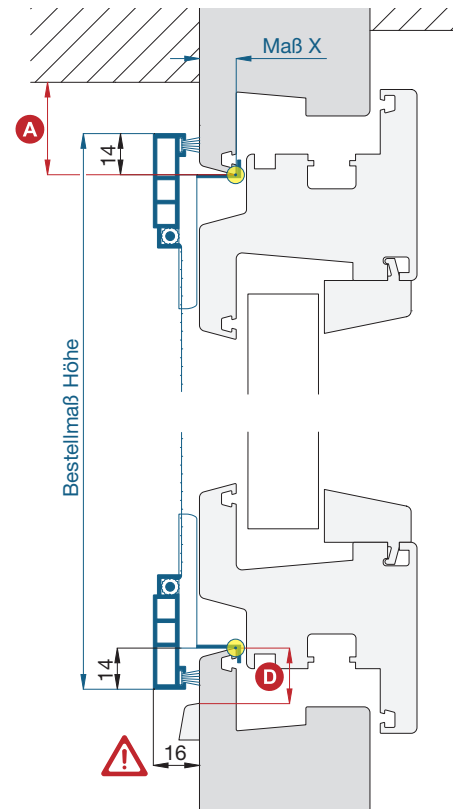
Horizontalschnitt

M 1:2,5



Vertikalschnitt

M 1:2,5



Worauf Sie unbedingt achten sollten

A

obere Blendrahmenüberstandsfläche mind. 15 mm (inkl. Verschiebespiel mind. 20 mm)

B

Spannrahmenauflagefläche am seitlichen Blendrahmen mind. 15 mm

C

Abstand der Rolladenführung zum Blendrahmen mind. 17 mm
 bei nach innen gebogenem Rolladenpanzer Abstand entsprechend vergrößern

D

Abstand der Wasserschlitzkappe vom Rand des Blendrahmens mind. 14 mm

alternativ

Bestellmaß Höhe verringern (Mindestüberstandsfläche 8 mm)

nachfragen

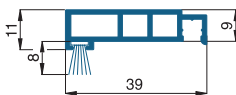
SP7/1.A14

Rolladenabstandhalter verwenden (Montagehilfsmittel)

nachfragen

verwendete Profile

mit Bürstendichtung 4,8 x 8 mm, M 1:2



10 24 52