

Spannrahmen

gefederte Winkelschen (gesteckt) 16 mm Einbautiefe



Empfehlung

Holzfenster mit sehr schrägem oder stark abgerundetem Blendrahmenüberschlag und Regenschiene

Variante

SP7/55

Preisgestaltung

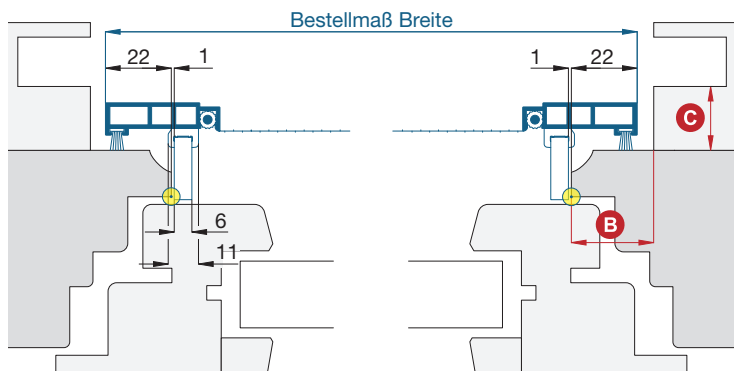
Spannrahmen Preisliste 4

Bestellmaße

Breite = ☉ lichte Breite Fensterblendrahmen + 44 mm
 Höhe = ☉ Regenschieneauflage bis Lichte Fensterblendrahmen oben + 20 mm
 Maß X oben ▪ Maß X unten ▪ Maß Z siehe Vertikalschnitt

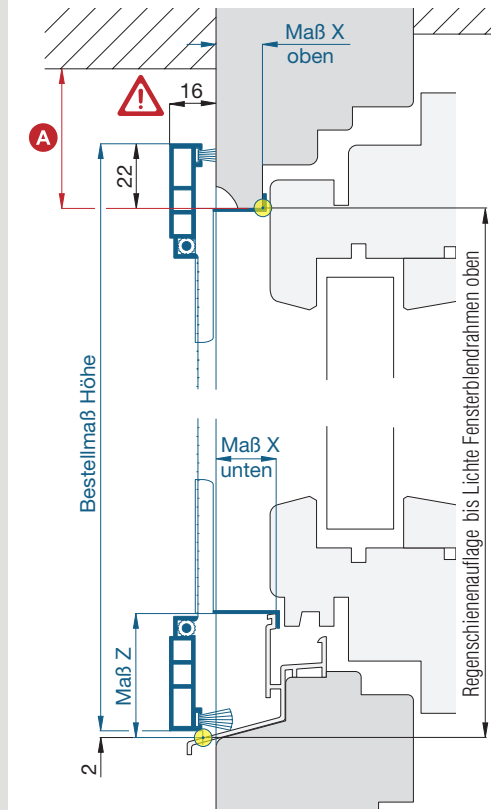
Horizontalschnitt

M 1:2,5



Vertikalschnitt

M 1:2,5



Worauf Sie unbedingt achten sollten

A

obere Blendrahmenüberstandsfläche mind. 23 mm (inkl. Verschiebespiel mind. 28 mm)

B

Spannrahmenauflagefläche am seitlichen Blendrahmen mind. 23 mm

C

Abstand der Rollladeführung zum Blendrahmen mind. 17 mm
 bei nach innen gebogenem Rollladenpanzer Abstand entsprechend vergrößern

alternativ

nachfragen

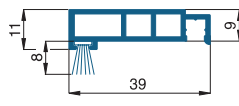
nachfragen

SP7/5
 SP5/11

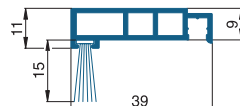
Rollladenabstandhalter verwenden (Montagehilfsmittel)

verwendete Profile

mit Bürstendichtung 4,8 x 8 mm und 4,8 x 15 mm, M 1:2



10 24 52 seitlich/oben



10 24 52 unten